

Televízia Turiec, s.r.o., so sídlom ul. Moskovská č.1, 036 01 Martin  
zapísaná v OR OS Žilina , odd. Sro, vložka č. 3223/L  
Tel.: 043/4220594  
e-mail: tvturiec @tvturiec.sk  
www.tvturiec.sk



## Správa o **činnosti a** hospodárení TV Turiec, s.r.o. , za rok 2011

- I. Vysielanie a programová štruktúra
- II. Technika a technológie
- III. Prevádzka kina a celej budovy objektu kina
- IV. Hospodárenie celého subjektu za rok 2011
- V. Záver

Vypracovali: Ing. Rudolf Kollár + kolektív pracovníkov TV Turiec  
V Martine, dňa 10.apríla 2012

Rok 2011 znamenal pre našu spoločnosť mimoriadne nepriaznivé podmienky pre plnenie úloh, ktoré boli pre našu spoločnosť stanovené Mestským zastupiteľstvom mesta Martin.

V mesiaci apríl boli znížené rozpočtované prostriedky na výrobu relácii, čo znamenalo ich reálne financovanie len do septembra. Prijímali sme vnútorné opatrenia na zníženie nákladov v súvislosti s výrobou relácií, čo znamenalo, že od augusta sa prestali vyrábať Aktuálne témy do konca roka 2011. Toto sa negatívne prejavilo v stabilizácii a motivácii pracovníkov, ktorí zabezpečovali úlohy spoločnosti ako aj na celkových výsledkoch spoločnosti.

## I. Vysielanie a programová štruktúra

### 1.1. Správy TV Turiec

### 1.2. Aktuálna téma

### 1.3. Priame prenosi z mestského zastupiteľstva

Vyššie uvedené druhy relácií sú realizované na základe „Zmluvy o dielo“ s mestom Martin a finančné prostriedky sú odsúhlasené MsZ v rozpočte mesta Martin

### 1.4. Dokument z výmennej siete

Vysielanie realizované vlastnou výrobou a z výmennej siete získaných dokumentov výmenou za nami vyrobené dokumenty.

V tomto formáte sme zabezpečili aj vysielanie relácie z európskeho parlamentu Volá Štrasburg.

### 1.5. Textové a obrazové informácie

Vlastná výroba textových a obrazových informácií.

<b>Programová štruktúra vysielania: Spravodajstvo TV Turiec</b>	<b>8x denne</b>
<b>Aktuálna téma</b>	<b>3x denne</b>
<b>Dokumenty</b>	<b>3x denne</b>

V hodnotenom období sme pravidelne vysielali informácie zo Žilinského samosprávneho kraja v piatky a soboty 1x denne o 17,00 hod.

Vysielali sme tieto profily:

- zozbier zasadenia poslancov samosprávneho kraja
- župné správy za príslušný mesiac
- župné rozhovory s poslancami, alebo osobnosťami regiónu.

V období roku 2011 sme v TV Turiec vyrobili a odvysielali:

### 1.1. – 156 vydaní správ TVT

V relácii sme sa venovali aktuálnemu spravodajstvu, problematike všetkých oblastí života v meste Martin, vo vymedzenom rozsahu mesta Vrútky a čiastočne podľa ekonomických možností spoločnosti i významnejším udalostiam z regiónu Turiec.

V samostatnom bloku sa venujeme informáciám a problematike jednotlivých druhov športu v meste Martin ako i v regióne.

V jednotlivých mesiacoch sme vyrobili celkom 878 spravodajských príspevkov:

počet príspevkov				
mesiac	rok 2008	rok 2009	rok 2010	rok 2011
január	87	76	81	68
február	97	80	84	70
marec	98	93	102	83
apríl	102	96	86	76
máj	104	94	89	82
jún	99	90	85	77
júl	77	102	81	74
august	71	86	82	69
september	68	81	84	69
október	98	92	84	73
november	79	89	76	72
december	80	78	73	65
<b>Spolu</b>	<b>1060</b>	<b>1057</b>	<b>1007</b>	<b>878</b>

Ako vyplýva z prehľadu medziročne došlo k ďalšiemu zníženiu počtu spravodajských príspevkov ako priamy dôsledok tlakov na znižovanie finančnej zainteresovanosti mesta na financovaní nákladov našej spoločnosti. To malo za následok i znižovanie pracovných úväzkov. Koncom roku 2010 sme z dôvodu znižovania nákladov prešli s jedným spravodajským tímom na skrátený úväzok. V roku 2011 ani to nestačilo a od októbra sme išli v režime 2 spravodajských tímov.

Výroba spravodajstva ako i celkové vysielanie TVT bolo v priebehu roku 2011 monitorované Radou pre vysielanie a retransmisiu (ďalej Radou). Správne konania neboli voči TVT ani zahájené. Z uvedeného vyplýva, že TVT svoje vysielanie zabezpečovala v súlade so svojou programovou štruktúrou a vydanou licenciou.

Naše spravodajské informácie sú vyvážené a pre informáciu uvádzame, že voči TVT nie je vedený žiaden spor – súdnou ani inou cestou z titulu neobjektívnych alebo iných spor vyvolávajúcich informácií.

### 1.2. – 30 vydaní aktuálnej témy

V priebehu roku 2011 ako je už v Správe konštatované sme od 1. augusta 2011 ukončili výrobu tejto formy relácií. Do tohoto termínu sme výrobu zamerali na rôzne oblasti života v našom meste, pričom sme zadokumentovali i mnohé kultúrne spoločenské akcie, ktoré divákovi spestrili obsah nášho vysielania.

Jednalo sa o tieto témy:

*Hviezdolet 2010*

*Futbalová jedenástka roka 2010*

*Chcem schudnúť - ako na to?*

*Silvester 2010*

*Cesty juniorského hokeja - beseda*

*Deň zriedkavých ochorení - beseda*

*Semafor drogových závislostí*

*Nástrahy internetu pre detského používateľa - beseda*

*„Na slovíčko“ s primátorom mesta po 100 dňoch od volieb - beseda*

*Monitor 9 a meranie gramotnosti - beseda*

*Miesto knihy v súčasnej rodine - beseda*

*Aby jedlo nebolo jedom, ale liekom - beseda*

*Spomienky na deportácie Židov*

*Kapely starnú 2011*

*Sviatky Veľkej noci*

*O histórii a súčasnosti lyžovania s bratmi Mažgútovcami - beseda*

*Striedavá rodičovská starostlivosť - beseda*

*Revitalizácia Nám. Francúzskych partizánov a s tým súvisiace projekty - beseda*

*Prípravy na výpravu za jantárom*

*Oceňovanie športovcov a športových kolektívov za rok 2010*

*Prevenencia očných ochorení u staršej populácie - beseda*

*Festival zdravý životný štýl - beseda*

*Dni mesta Martin 2011*

*Hodžove dni 2011*

*Dnes tovariš, zajtra majster - MSD*

*Sexualita mládeže - beseda*

*35. výročie založenia ZŠ Jahodnícka*

*S primátorom o prestížnom ocenení OSN - beseda*

*Štiavnický kotlík*

*Detská nedeľa - MSD*

### 1.3 – priame prenosy

V priebehu roku 2011 sme zabezpečili 12 priamych prenosov zo zasadnutia mestského zastupiteľstva v Martine aj s následnou sobotnou reprízou.

Stále sa potvrdzuje, že tieto prenosy sú jednou z najsledovanejších foriem nášho vysielania a našimi divákmi sú vnímané mimoriadne pozitívne vzhľadom na objektivnosť prinášaných informácií – nezostrihaný prenos.

### 1.4 – dokumenty

V rámci dokumentu sme odvysielali 52 relácií.

V tejto forme sme v priebehu roku zabezpečili vysielanie viacerých častí takých projektov ako boli - Volá Štrasburg,

Časť dokumentov sme zabezpečili výmenou z iných lokálnych TV, ale i z produkcie a tvorby producentov regiónu.

Nakoľko je však v zmysle platnej legislatívy potreba vysporiadania autorských práv, tu sme išli iba do výšky nákladov, aby boli vykryté výnosmi.

### 1.5 - videotext

Vysielanie videotextu je v zmysle zákona o vysielaní a retransmisii doplnkovým vysielaním, no v našej programovej štruktúre má najširší vysielací priestor.

Pre spestrenie jeho vysielania sústavne okrem pravidelnej dennej obmeny informácií sme už tradične v období Vianoc a Nového roka pripravili špeciálny videotext s cieľom oslovenia čo najväčšieho počtu divákov.

## II. Technika a technológie

Aj v roku 2011 sme z vlastných zdrojov hospodárenia pokračovali v zhodnocovaní majetku spoločnosti v obmedzenom rozsahu – podľa vývoja hospodárenia a zabezpečili sme obnovu resp. rozšírenie majetku nasledovne:

### Drobný hmotný a nehmotný majetok - Technika a technológie ( do 1 700 € do -2400 €):

Dlhodobý hmotný majetok	obstarávacia cena v €
1x monitor, sieťový zdroj a batéria na kameru	512

### III. Prevádzka kina a celej budovy objektu „kina Moskva“

V roku 2011 sme pokračovali v rámci podnikateľských činností v zabezpečovaní prevádzkovania KINA ako aj správu celej budovy na základe nájomnej zmluvy medzi mestom Martin a spoločnosťou TV Turiec.

#### 3.1- prevádzka objektu kina

V roku 2011 sme boli konfrontovaní so skutočnosťou, ktorá je popisovaná v časti prevádzka kina.

Z dôvodu nepriaznivého vývoja v ďalších možnostiach prinavrátiť aj po roku 2011 objektu možnosti využitia, na ktorý bol postavený a sprevádzkovaný sme zabezpečili nasledovné úpravy:

#### 3.1a - prehľad použitia finančných prostriedkov z nájmov priestorov objektu kina Moskva

<b>1.</b>	<b>BEŽNÉ OPRAVY</b>	<b>2 659,00</b>
	revízia hasiace prístroje , premietачky 35mm, revízia DCI kina	891,00
	opravy elektroinštalácie pre digitálne kino	302,00
	žiarivky, ističe, štartéry, žiarovky,	710,00
	oprava WC, dverí	125,00
	čistiace potreby	631,00
<b>2.</b>	<b>DLHODOBÝ MAJETOK - digitálne kino vo výške odpisov 2011</b>	<b>26 280,00</b>
<b>3.</b>	<b>SPRÁVA OBJEKTU</b>	<b>1 622,00</b>
	*mzdové náklady ( 100 €x 12 mesiacov +35,2 %odvody)	1 622,00
<b>4.</b>	<b>DLHODOBÝ MAJETOK do 1 700 €kino</b>	<b>4 450,00</b>
	umývačka na 3D okuliare	1 400,00
	3D okuliare 200 ks	2 800,00
	notebook pre kino	250,00
	<b>Finančné prostriedky použité spolu</b>	<b>35 011,00</b>

Do budovy sme reinvestovali viac ako dvojnásobok finančnej čiastky, ktorú sme zabezpečili z podnájmov.

Tržby z prenájmu medziročne klesajú. Je to v centre mesta už trvalý stav - kde vzhľadom na väčšiu ponuku podstatne modernejších priestorov záujem o prenájom klesá. Prakticky celoročne nie sme schopní obsadiť všetky nájomné priestory.

Vzhľadom na prefinancovanie digitalizácie kina počas viacerých rokov nie sme schopní zabezpečiť zo vstupného toľko finančných prostriedkov, aby sme dokázali zabezpečiť ďalšie nevyhnutné opravy objektu.

Čiže, aj v správe za rok 2010 uvedené problémy v časti 3.1. - ostávajú nevyriešené.

### 3.2 – prevádzka kina

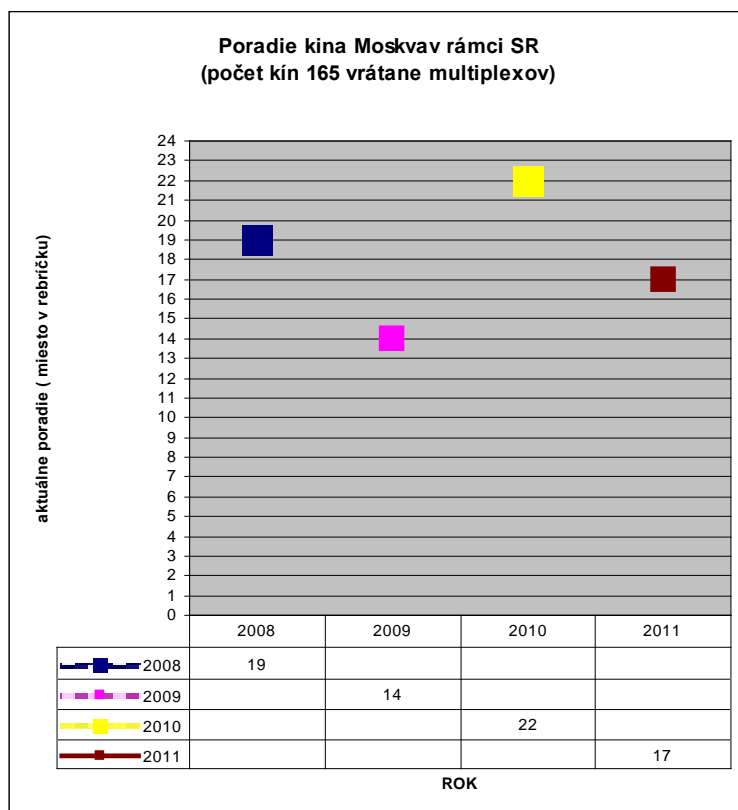
V priebehu roku 2011 sme zabezpečili prevádzkovanie kina v režime, ktorý je samofinancovateľný. Zabezpečením digitalizácie sme dosiahli zvýšenie tržieb na úroveň 96 504 €, čo je historicky najvyššia dosiahnutá tržba. Po medziročnom poklese tržieb 2009/2010 sa potvrdilo, že smer v digitalizácii KINA MOSKVA bol nevyhnutný a mesto v konečnom dôsledku nemusí riešiť problém, čo s KINOSÁLOU, tak ako vo väčšine miest a obcí na Slovensku, ktoré kiná zatiaľ nezdigitalizovali.

Prevádzkovanie KINA v podmienkach mesta Martin našou spoločnosťou na Slovensku nemá obdobný príklad, nakoľko bez príspevkov na financovanie prevádzky zo strany mesta sme sa vypracovali na druhé miesto na Slovensku pri posudzovaní jednosálových KÍN.

Jedine kino Kultúra v Ružomberku bolo pred naším KINOM, no zo strany mesta Ružomberok je kino podporované prevádzkovou dotáciou a mesto Ružomberok zabezpečilo celkovú rekonštrukciu objektu Domu kultúry A. Hlinku. Čiže ako vyplýva z vyššie uvedeného porovnanie len finančných výnosov je neporovnateľné.

Finančná náročnosť digitalizácie sa nám však prejavuje na negatívnom hospodárskom výsledku - 10 957 € ako priamy dopad nákladov digitalizácie, ktoré boli v prvom roku obstarania a prevádzkovania najvyššie.

Nezanedbateľný je však aj kultúrno-spoločenský efekt, keď v roku 2011 si do nášho KINA našlo cestu 25 tisíc návštevníkov.



V roku 2011 bolo prevádzkovaných 15 multiplexov - kín s niekoľkými modernými kinosálami. Bližšie v prílohe č.2.

#### IV. Hospodárenie TV Turiec za rok 2011

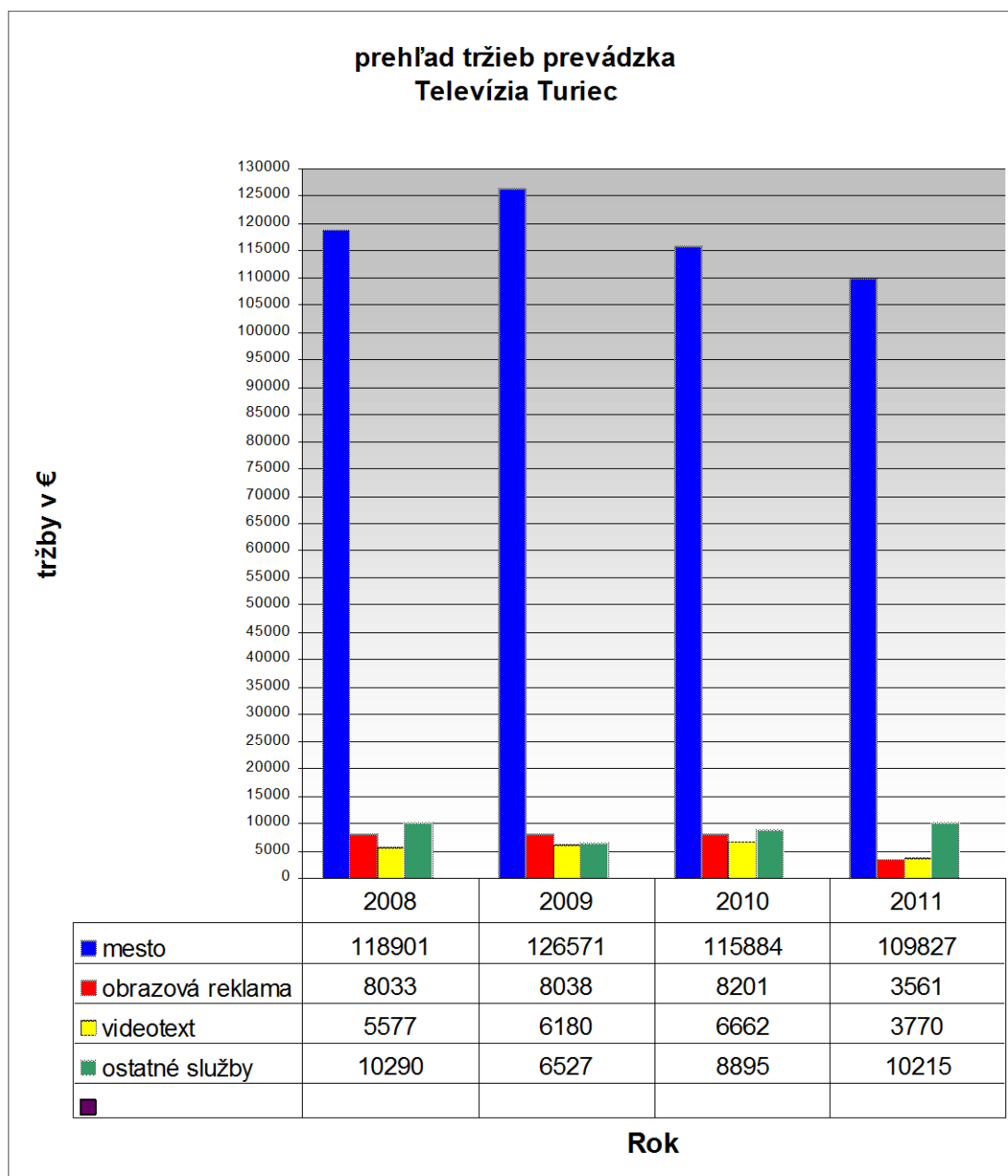
V tejto kapitole je hospodárenie TV Turiec rozpísané pred zaúčtovaním dane z príjmov.

**Výnosy dosiahnuté celkom**            249 224,43 €  
**Náklady dosiahnuté celkom**        266 473,66 €

Spoločnosť hospodári v režime platcu DPH.

#### 4.1 – Stredisko Televízia Turiec

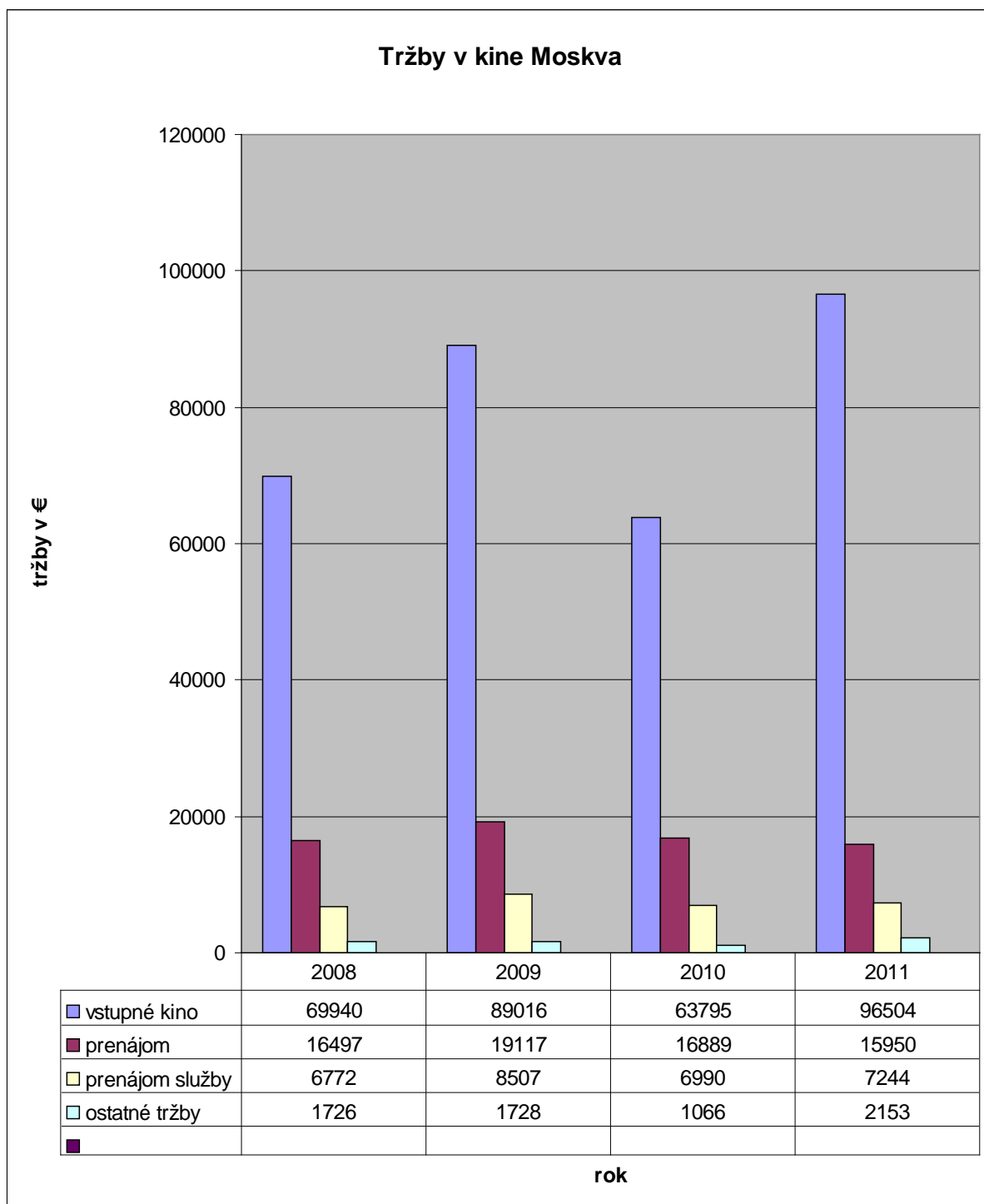
**Výnosy celkom**            127 373 €





## 4.2 - Stredisko kino Moskva

Výnosy celkom 121 851 €



4.3 - Náklady za rok 2011 stredisko Televízia Turiec

Náklady celkom bez dane z príjmov PO

133 517,24 €

účet	názov účtu	rok 2008 v €	rok 2009 v €	rok 2010 v €	rok 2011 v €
501100	kancel.potreby	1 494,20	1 731,68	1 074,13	866,57
501200	PHM-fabia modrá	1 240,16	849,05	909,43	878,75
501220	PHM-fiat	283,84	-	-	-
501240	PHM-fabia červená	818,77	634,38	592,81	675,96
501400	ostatný drobný majetok	2 365,95	2 750,16	606,85	511,67
502100	elektrická energia	2 212,82	2 231,51	2 419,90	2 232,27
502200	teplo	2 214,68	2 411,50	3 176,00	3 287,00
502210	vodné,stočné	102,24	92,43	92,62	113,24
511100	opravy a údržba - auto	2 827,79	732,50	1 008,16	704,53
511200	opravy a údržba - majetok	1 154,35	740,19	298,29	197,83
511300	revízie	82,98	82,98	82,98	82,98
512100	cestovné	50,32	19,98	32,58	68,00
513100	reprezentačné	99,24	110,51	70,58	89,22
518100	ostatné služby(sprav.servery,up grade)	1 019,50	1 074,99	1 465,71	1 188,86
518200	telefóny	1 280,08	1 104,50	1 108,00	1 094,75
518300	nájom technika	33,19	33,19	33,19	33,19
518400	poštovné poplatky	130,25	85,03	58,70	76,15
518410	sprostredkovanie stravovania	39,83	43,16	39,84	39,84
518520	reklama	93,61	-	63,87	-
518600	právnické, daňové služby	1 045,61	1 046,68	796,68	796,68
518610	školenia pracovníkov	-	209,67	-	-
518620	redaktor., kameraman.práce	9 635,61	37 239,99	35 476,00	28 600,00
518630	ochrana objektu	695,08	695,04	695,04	695,04
518700	vývoz odpadu	420,78	344,92	344,92	344,92
518820	drobný nehmotný majetok(grafika)	776,74	1 507,00	1 664,54	120,00
521100	mzdové náklady - pracovníci	64 284,90	50 775,57	51 687,68	55 493,95
521200	mzdové náklady - dohody	315,34	373,00	424,20	522,80
523100	odmeny členom DR	657,24	657,21	495,00	398,40
524100	soc.odvody -pracovníci	22 674,97	17 705,86	18 164,41	19 435,85
527100	náklady- dočasná náhrada príjmu	369,81	68,96	84,24	67,24
527200	tvorba sociálneho fondu	710,48	594,96	607,01	491,54
527210	55% - náklady na stravovanie	3 325,81	2 721,61	2 773,95	3 042,60
531100	cestná daň	198,07	153,36	153,36	161,02
538100	ostatné dane a poplatky	165,97	121,50	114,18	2,77
538110	konces.poplatky, OZIS	535,75	374,36	349,73	499,82
538200	súdne, správne a miestne popl.	59,08	3,99	-	119,50
538210	popl.za užívanie diaľnic	36,51	36,50	36,50	14,00
538220	nákup kolkov	102,90	-	12,00	66,00
547100	tvorba opravnej položky - mliekárne	-	-	37,84	-
548200	daň.neuznané náklady	66,39	-	-	-
548300	príspevky PO-Lotos	265,55	270,00	270,00	270,00
548400	poistenie majetku	1 024,75	1 030,10	1 023,20	1 024,50
548420	poistenie (zákonná, havarijná) - fiat	244,27	357,45	-	-
548430	poistenie (zákon., havarij.) - fabia č.,m.	993,34	999,73	1 151,93	1 113,95
548500	neuplatnená DPH-auto	1 286,30	434,52	434,52	457,32
548510	neuplatnená DPH-koef.	94,58	93,06	80,61	114,60
548600	nadlimit PHM-vyššia spotreba	135,71	5,48	229,77	120,21
551100	odpisy hmotný + nehmotný majetok	8 181,27	8 027,68	6 240,47	3 955,92
551200	odpisy - dopravné prostriedky	5 341,57	5 834,29	3 918,29	2 956,00
562100	úroky z úveru ( škoda fabia modrá, cerv.)	1 612,56	1 078,91	474,95	185,00
568200	bankové poplatky	279,28	256,38	268,26	306,80
	<b>SPOLU</b>	<b>143 080,02</b>	<b>147 745,52</b>	<b>141 142,92</b>	<b>133 517,24</b>

4.3-Náklady za rok 2011 stredisko kino Moskva

**Náklady celkom 132 956,42 €**

účet	názov účtu	rok 2008 v €	rok 2009 v €	rok 2010 v €	rok 2011 v €
501901	plagáty - program kina	1 229,29	1 200,00	1 100,00	1 200,00
501902	ost.drobný majetok	804,02	858,14	8 635,13	4 450,00
501903	čistiace a kancel.potreby	753,38	675,00	372,34	631,31
502901	elektrická energia	5 754,64	5 726,93	5 234,47	4 914,00
502902	teplo	9 331,31	9 107,61	9 804,04	10 529,89
502903	vodné, stočné	642,22	1 057,99	286,57	350,77
511901	opravy a údržba - majetok	11 114,36	17 428,99	1 083,78	1 430,28
511902	revízie	457,57	372,56	1 394,23	471,60
512901	cestovné	9,89	16,20	9,00	26,92
518300	Ost.sluzby - najom budovy	33,19	33,19	261,00	350,00
518500	Ost.sluzby-propagačné predmety	-	-	155,22	-
518600	Ost.sluzby-prav., daň, audit	-	-	-	80,00
518610	Ost.sluzby-školenia	272,19	-	290,00	-
518820	Ost.sluzby- drob.nehmotný majetok	19,92	-	-	-
518901	Ost.sluzby- požičovné	35 282,76	44 410,24	32 007,40	46 966,51
518902	expedícia filmov	546,16	535,60	478,14	487,04
518903	telefóny	275,37	244,67	272,17	301,58
518904	poštovné poplatky	206,76	191,13	180,10	187,40
518906	ost.sluzby-vylepenie plagátov, print.reklama	43,36	50,00	-	223,60
518920	reklama v TVT,propag.predmety	6 904,34	6 900,00	3 250,00	3 000,00
521901	mzdové náklady - kino	13 189,63	15 634,75	14 366,84	15 741,19
524901	soc.odvody - kino	4 098,19	5 405,35	4 778,04	5 529,85
527100	náklady-dočasná náhrada príjmu	-	38,54	-	-
538901	ostatné dane a poplatky- SOZA	73,63	1 683,61	1 395,13	1 307,25
548300	Ost.prev.náklady-neuzn. UDK	-	-	-	108,90
548901	Ost.prev.náklady-poistenie DCI	-	-	-	650,32
551110	odpis-tech.zhod.budovy	1 604,98	1 705,78	1 778,00	1 778,00
551110	odpis-DCI kino	-	-	-	26 280,00
562901	urok DCI kino	-	-	-	5 960,01
	<b>SPOLU</b>	<b>74 774,52</b>	<b>95 708,60</b>	<b>61 985,62</b>	<b>132 956,42</b>

<b>Rekapitulácia hospodárenia TV Turiec</b>				
	ROK 2008	ROK 2009	ROK2010	ROK 2011
Výnosy spolu	237 750,61	265 683,30	228 382,74	249 224,43
Náklady spolu	235 727,21	261 021,80	228 274,52	266 473,66
Hospodársky výsledok pred zdanením	2 023,40	4 661,50	108,22	- 17 249,23
Daň z príjmov PO	-	1 285,77	1 286,58	-
<b>Stav záväzkov a pohľadávok k 31.12. príslušného roka</b>				
	ROK 2008	ROK 2009	ROK2010	ROK2011
POHĽADÁVKY z obchodného styku	<b>11 978,13</b>	<b>11 053,70</b>	<b>11 259,88</b>	<b>10 709,24</b>
v lehote splatnosti	9 787,59	9 096,23	6 523,82	6 077,72
po lehote splatnosti	2 415,09	1 957,47	4 736,06	4 631,52
ZÁVÄZKY z obchodného styku	<b>7 951,44</b>	<b>8 217,89</b>	<b>15 194,02</b>	<b>6 145,86</b>
v lehote splatnosti	7 606,88	7 428,22	14 868,73	5 880,31
po lehote splatnosti	344,55	789,67	325,29	265,55

Celé hospodárenie a správnosť zaúčtovania za rok 2011 bolo preverované daňovým poradcom Ing. Kovačkovou Janou č.624/99, ktorá vykonala aj kontrolu ročnej závierky za rok 2011.

## V. Záver

Ako zo správy o činnosti TV Turiec vyplýva plnenie úloh v roku 2011 bolo mimoriadne zložitú. Spoločnosť sa snaží plniť úlohy, ktoré jej zo strany mesta boli uložené pri vzniku - zriadení zo strany Mestského zastupiteľstva ako aj povinností, ktoré jej plynú dodržiavaním príslušných právnych ustanovení.

Pôsobí ako obchodná spoločnosť so 100% majetkovým vlastníctvom mesta Martin.

V priebehu roku 2011 menené financovanie sa samozrejme negatívne prejavilo aj na hospodárení strediska televízie a výpadok príjmov - zníženie výroby znamenalo problémy so stabilizáciou pracovníkov, ktorých zapracovanie sa stojí značné pracovné úsilie a prakticky skoro všetky osoby, ktoré v regióne podnikajú v obdobnom predmete činnosti prešlo zamestnaním v tomto subjekte.

Zároveň každoročne umožňujeme odbornú prax študentov vysokých škôl v žurnalistike a mediálnej oblasti.

Samozrejme aj dopad hospodárskej krízy sa na hospodárení spoločnosti neprejavuje priaznivo.

Kvalita a odborná úroveň poskytovaných služieb v televíznom vysielaní bola opakovane posudzovaná v priebehu roku 2011 štátnym orgánom s výsledkom, ktorý je v správe uvedený.

Stav hospodárenia v priebehu roku mal určité výkyvy no spoločnosť rok 2011 zvládla a bola finančne schopná svoje záväzky uhrádzať v reálnych termínoch.

## Príloha č.1 k Správe o ...

<b>Pohľadávky po lehote splatnosti t.j. splatnosť do 31.12.2011</b>			
Názov firmy	výška pohľadávky V €	splatnosť pohľadávky	stav pohľadávky
Dieflo, Bánovce nad Bebravou	265,39	22.3.2000	exekučné konanie 2002
E.G.S -Garan, Martin	48,99	10.8.2000	exekučné konanie 2002
JUSTA, Banská Bystrica	244,97	14.4.1998	rozsudok 2002
Martinmetal, Martin	97,98	21.1.1998	konkurz 2000
Mäsokombinát, Martin	48,99	7.3.2000	konkurz 2001
ZTS TEES, Martin	140,74	18.8.1998	konkurz 2001
ZTS TEES, a.s. Martin	48,99	22.4.1998	konkurz 1999
Excellent-Kutmanová, Martin	270,00	15.3.2010	neuhradené
Inka Figurová, Lipovec	1 872,27	18.10.2010	exekučné konanie 2010
Babadlo Prešov	30,00		neuhradené
<b>Dlhodobé pohľadávky spolu</b>	<b>3 068,22</b>		
Sky elektronik Marecký	1 464,57	12.05.2011	neuhradené
Tomáš Greguss	44,73	17.03.2011	neuhradené
AQUA Drienok Mošovce	54,00	23.12.2011	neuhradené
<b>Krátkodobé pohľadávky spolu</b>	<b>1 563,30</b>		

## TRŽBY SLOVENSKÝCH KÍN za rok 2011

Sídlo a názov kina	Predst.	Návštevnosť	T r ž b y	PRIEM.
Bratislava Aupark		519 793	2 834 450,00	5,45
Bratislava Eurovea		425 544	2 357 679,00	5,54
Bratislava Polus		268 792	1 435 630,00	5,34
Košice Cinemax	7764	264 392	1 397 336,27	5,29
Ban.Bystr. EUROPA CINEMAS	6370	241 014	1 326 450,06	5,50
Nitra CINEMAX	4985	223 333	1 180 637,93	5,29
Žilina CINEMAX	5784	184 650	973 495,04	5,27
Trenčín CINEMAX	4514	176 568	954 178,50	5,40
Prešov Cinemax	5285	147 053	777 103,37	5,28
Trnava CINEMAX	3647	141 156	759 667,85	5,38
Poprad CINEMAX	3452	112 989	613 081,34	5,43
Skalica CINEMAX	2876	58 170	308 204,43	5,30
Žilina Ster Century CINEMAS	3555	42 729	208 416,64	4,88
Ružomberok Kultúra	728	38 391	169 652,00	4,42
Košice Ster Century CINEMAS	3543	32 046	149 643,13	4,67
Dunajská Streda CINEMAX	1771	23 150	125 560,12	5,42
<b>Martin Moskva</b>	<b>667</b>	<b>24 919</b>	<b>115 850,50</b>	<b>4,65</b>
Lučenec Apollo	630	29 268	101 946,85	3,48
Partizánske Panoramatické	477	23 160	75 027,00	3,24
Trnava Hviezda	776	22 440	64 645,25	2,88
Michalovce Centrum	374	25 470	64 144,00	2,52
Dubnica nad Váhom MsDK	59	2 634	61 967,00	23,53
Pezinok DK	328	24 146	59 738,53	2,47
Bratislava Mladosť	451	16 267	58 574,20	3,60
Piešťany Fontána	428	21 599	56 150,00	2,60
Spišská Nová Ves Mier	365	22 548	54 183,00	2,40
Liptovský Mikuláš Nicolaus	679	18 751	53 967,00	2,88
Nové Zámky Mier	453	20 567	44 493,00	2,16
Štúrovo Danubius	287	10 302	43 095,80	4,18
Humenné Fajn	192	16 826	40 429,80	2,40
Malacky Zahoran	282	13 984	33 294,60	2,38
Rimavská Sobota Orbis	375	14 350	33 196,00	2,31
Prievidza Baník	225	13 571	30 695,00	2,26
Považská Bystrica Mier	161	11 960	29 300,40	2,45
Levice Junior	302	13 238	27 725,20	2,09
Senec Amfiteáter	80	9 995	24 996,00	2,50
Senec Mier	233	10 330	24 782,90	2,40
Senica nad Myjavou Mladosť	214	10 015	24 215,70	2,42
Kežmarok Iskra	311	11 441	23 710,80	2,07
Bardejovské kúpele Žriedlo	386	10 916	23 286,00	2,13
Zlaté Moravce Tekov	350	10 011	21 918,10	2,19
Čadca Palárik	318	9 004	20 723,20	2,30
Martin Strojár	671	14 083	20 191,00	1,43
Vranov nad Topľou Mladosť	226	8 942	19 302,00	2,16
Poprad Tatran	317	8 125	19 062,47	2,35
Dolný Kubín Choč	253	7 423	18 535,00	2,50
Topoľčany Spoloč.dom	295	8 391	18 432,00	2,20
Námestovo Kultúra	98	8 451	18 081,10	2,14
Sereď Nova	171	7 667	17 356,40	2,26
Bratislava FK Nostalgia	62	5 788	14 403,00	2,49
Šaľa DK	201	6 139	13 402,90	2,18

Snina Centrum	113	6 169	12 286,70	1,99
Žiar nad Hronom Hron	140	5 079	11 897,50	2,34
Myjava Primáš	103	5 169	11 614,80	2,25
Nové Mesto/Váhom Považan	147	5 420	11 216,00	2,07
Bojnice Tatra	80	4 917	10 889,00	2,21
Stupava KinoX	106	2 466	10 447,00	4,24
Hlohovec Úsmev	272	4 321	9 794,53	2,27
Galanta DK	127	4 505	9 749,85	2,16
Brezno Mostár	128	4 081	8 954,00	2,19
Veľký Krtíš Baník	76	3 645	8 346,40	2,29
Sabinov Torysa	98	4 398	8 004,50	1,82
Svidník Dukla	111	3 414	7 361,90	2,16
Banská Štiavnica Akademik	61	3 197	7 318,90	2,29
Trebišov Klub	99	3 672	7 033,90	1,92
Turčianske Teplice Turiec	89	3 312	6 925,90	2,09
Vráble Tatra	233	2 685	6 090,10	2,27
Prešov Scala	30	2 906	6 089,00	2,10
Levoča Úsmev	120	2 830	5 916,10	2,09
Nitra Univerzita	22	2 652	5 665,00	2,14
Bratislava DK Dúbravka	83	3 025	5 384,80	1,78
Košice Úsmev	275	2 100	5 106,93	2,43
Pezinok Prírodné	12	2 029	5 011,63	2,47
Púchov DK	86	2 291	4 634,70	2,02
Modra Mier	76	2 031	4 528,80	2,23
Stará Ľubovňa Tatra	76	3 531	4 507,30	1,28
Kysucké Nové Mesto Kysuca	48	2 198	4 444,05	2,02
Piešťany Dom umenia	24	2 093	4 393,80	2,10
Stará Turá Javorina	48	2 034	4 278,40	2,10
Trnava Amfiteáter	61	1 707	4 248,00	2,49
Nová Baňa Vatra	39	2 048	4 169,20	2,04
Bratislava Lamač	177	1 602	4 078,80	2,55
Martin Amfiko	31	1 787	3 987,50	2,23
Senica nad Myjavou Amfiteáter	39	1 589	3 892,10	2,45
Dudince Diamant	42	1 970	3 872,00	1,97
Krupina Kultúra	97	3 018	3 706,00	1,23
Bytča DK	52	1 620	3 564,00	2,20
Nové Zámky Amfiteáter	43	1 700	3 550,00	2,09
Turzovka Jašík	25	2 151	3 510,60	1,63
Bratislava Cultus	9	1 835	3 372,00	1,84
Nová Dubnica Panorex	52	1 557	3 199,70	2,06
Spišské Podhradie Slovan	70	1 784	3 149,50	1,77
Trenčín ART Metro	51	1 377	2 960,00	2,15
Handlová Baník DK	75	1 275	2 913,70	2,29
Nováky Nováky	46	1 351	2 903,40	2,15
Kremnica Akropola	64	1 204	2 717,00	2,26
Tvrdošín Javor	19	1 256	2 682,30	2,14
Myjava Amfiteáter	22	1 157	2 679,50	2,32
Hriňová Poľana	49	1 409	2 648,80	1,88
Košice Biograf	58	1 284	2 573,60	2,00
Revúca Klub	56	1 046	2 342,90	2,24
Tornaľa Mladosť	33	1 279	2 176,20	1,70
Podhájska Central park	23	845	2 112,50	2,50
Bratislava DK Lúky	59	978	2 096,25	2,14
Sliach Hron	19	953	2 044,00	2,14
Smižany KD	23	1 212	2 026,00	1,67
Smrdáky Centráľ SLK	44	946	1 986,60	2,10

Poltár Ipeľ	21	1 071	1 971,30	1,84
Medzilaborce Pobieda	52	990	1 945,00	1,96
Nižná nad Oravou Ostražica	12	970	1 891,00	1,95
Močenok Močenok	19	1 127	1 787,50	1,59
Tatranská Lomnica Tatry	36	932	1 773,60	1,90
Holič Amfiteáter	17	802	1 737,80	2,17
Tisovec Pod Hradovou	30	846	1 725,20	2,04
Šurany Hviezda	20	924	1 667,80	1,80
Veľký Meder Slovan	12	872	1 646,00	1,89
Galanta Prírodné	28	679	1 636,70	2,41
Závod Máj	22	724	1 490,50	2,06
Komárno Amfik	34	593	1 484,00	2,50
Ludanice 1. máj	22	709	1 433,40	2,02
Bratislava Cultus -Nivy	6	837	1 392,50	1,66
Kúty Úsvit	20	667	1 375,00	2,06
Levice Amfiteáter	18	591	1 340,30	2,27
Bratislava DK Artkino za zrkadlom	35	497	1 315,00	2,65
Častá	18	610	1 222,00	2,00
Očová Osveta	31	924	1 138,00	1,23
Klenovec Sloboda	26	408	979,20	2,40
Žarnovica Máj	12	433	971,90	2,24
Hnúšťa Rimava	11	867	957,00	1,10
Liptovský Hrádok Pod Kriváňom	14	426	919,20	2,16
Lučenec Letné	10	615	863,00	1,40
Sobrance Slovakia	57	399	798,00	2,00
Bratislava DK Devín	22	385	750,00	1,95
Bošany KD	20	227	683,66	3,01
Detva Marína	9	349	677,88	1,94
Medzibrod Torysa	11	346	644,00	1,86
Moravský sv. Ján Morava	4	291	604,00	2,08
Bratislava Garay	19	327	585,40	1,79
Spišská Stará Ves Magura	10	278	574,50	2,07
Trstená Mier	5	270	565,60	2,09
Hurbanovo Hviezda	8	270	527,60	1,95
Demandice Hviezda	11	272	520,00	1,91
Brodské Pohraničnik	9	245	517,40	2,11
Valaská Belá Slovan	8	252	507,00	2,01
Kokava nad Rimavicou Rimava	12	339	498,00	1,47
Veľké Leváre Úsmev	7	239	478,00	2,00
Zakamenné KD	2	447	447,00	1,00
Novoť Beskyd	5	192	384,00	2,00
Zemianske Kostofany Vtáčnik	5	169	338,00	2,00
Hranovnica Osveta	6	283	331,50	1,17
Banská Štiavnica Amfiteáter	2	119	297,50	2,50
Rohožník Nádej	10	64	277,40	4,33
Krompachy Slávia	4	120	240,00	2,00
Sečovce Prameň	21	9	204,00	22,67
Zázrivá Rozsutec	5	105	122,00	1,16
Pata Kino Pata	2	40	80,00	2,00
Dolná Krupá Kino SNP	1	40	79,20	1,98
Nové Zámky Dom Kultúry	1	9	22,23	2,47
Šurany Prírodné	1	10	20,00	2,00
Spišská Nová Ves Baník	478	9 971	19,39	0,00
Stupava Borník				
<b>celkom</b>	<b>71513</b>	<b>3 564 782</b>	<b>17 281 517,18</b>	<b>4,85</b>